



LA SCUOLA DI TUTTI

***UNICA - GUIDA PER GENITORE /
ESERCENTE LA RESPONSABILITÀ GENITORIALE***

Versione 12.0 – luglio 2025

Unica

Unica è la piattaforma del Ministero dell'Istruzione e del Merito a supporto di una nuova alleanza educativa tra il mondo della scuola e le famiglie, che mette al centro studentesse e studenti.

Raccogliendo in un unico spazio tutti i servizi e le informazioni utili inerenti al mondo della scuola, incoraggia la partecipazione attiva di famiglie e studenti alla vita scolastica e a tutte le iniziative connesse con il percorso educativo e formativo di ragazze e ragazzi.

All'interno di Unica è prevista una sezione dedicata all'orientamento, per aiutare studentesse e studenti a compiere scelte consapevoli per il loro futuro.

1. Introduzione

All'interno di questo manuale trovi tutte le informazioni necessarie per navigare e utilizzare al meglio la piattaforma Unica.

2. Area privata

2.1 Accedi alla Piattaforma

Per accedere a Unica vai all'indirizzo unica.istruzione.gov.it e seleziona la voce "Accedi" nella testata.

Puoi accedere alla piattaforma attraverso più metodi di autenticazione:

- identità digitale SPID
- Carta d'Identità Elettronica (CIE)
- Carta Nazionale dei Servizi (CNS)
- identità digitale rilasciata da un altro Paese europeo (eIDAS)

FIGURA 1 – SCHERMATA DI ACCESSO

2.2 Primo accesso

Al tuo primo accesso a Unica devi confermare i tuoi dati personali e accettare le informative. Per procedere seleziona "Avanti".

FIGURA 2 – SCHERMATA DI PRIMO ACCESSO

Dopo il messaggio di conferma puoi iniziare a usare Unica dalla tua area privata. Per procedere seleziona “Accedi”.

2.3 Cambio profilo

Se ti trovi nella condizione di poter utilizzare Unica con profili diversi, ad esempio come docente e contemporaneamente come genitore, puoi cambiare il profilo da usare per ottenere le informazioni che ti servono. Per farlo, usa la voce “Cambia profilo” nel menu: puoi scegliere il profilo da utilizzare per la navigazione da quel momento in poi.

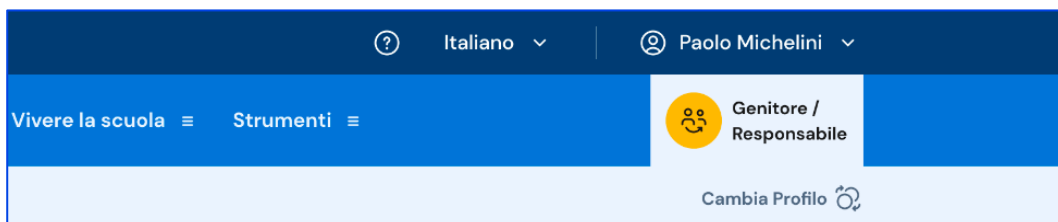


FIGURA 3 – MENU: IL TUO NOME, CAMBIA PROFILO

2.4 Logout

Per uscire da Unica apri il pannello del tuo profilo, in corrispondenza del tuo nome nel menu, e seleziona la voce “Esci”.

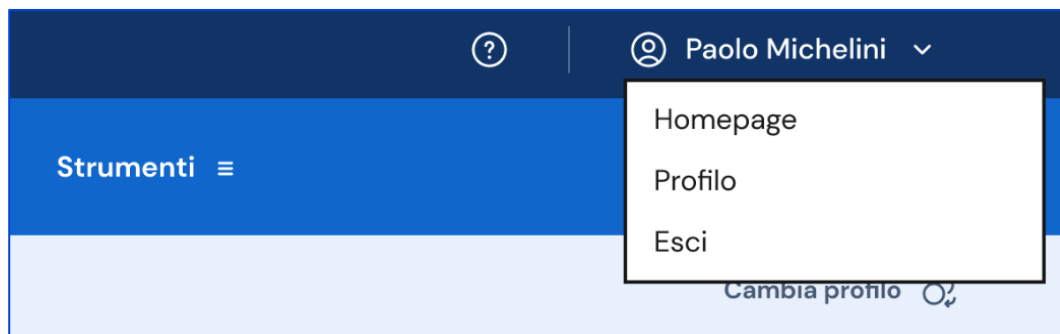


FIGURA 4 – MENU: IL TUO NOME, ESCI

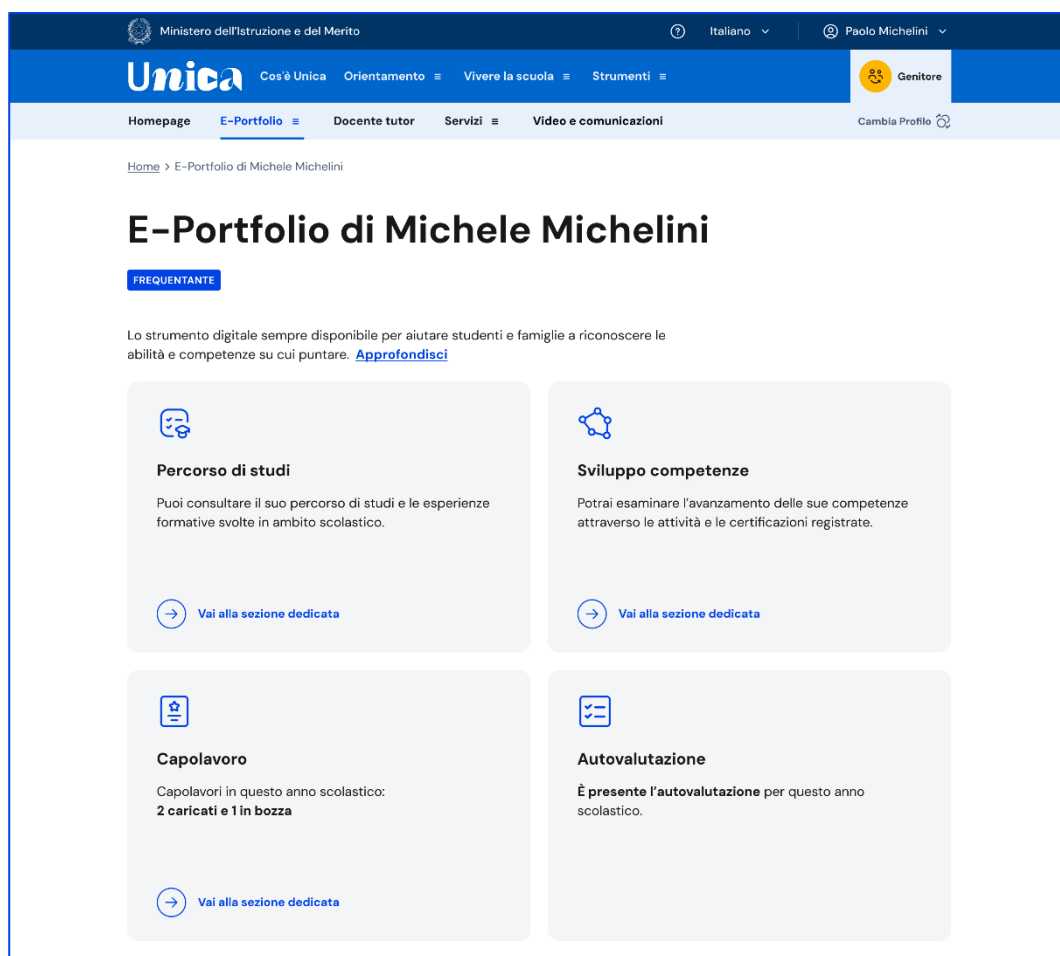


FIGURA 21 –SCHERMATA E-PORTFOLIO/AUTOVALUTAZIONE

5.5 Documenti

La pagina dedicata all'E-Portfolio dello studente riporta anche la sezione Documenti dove puoi trovare i documenti che, in diverse fasi del percorso scolastico, saranno resi disponibili dalla scuola: la certificazione delle competenze, il Curriculum della studentessa e dello studente e al terzo anno della scuola secondaria di primo grado il consiglio di orientamento.

Per vederli in dettaglio, accedi alla sezione usando il collegamento che trovi nella fascia dedicata ai Documenti.

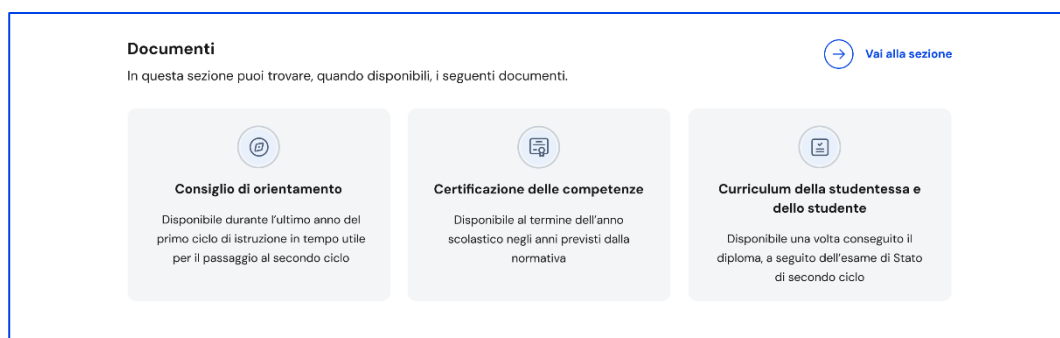


FIGURA 22 – SCHERMATA E- PORTFOLIO DELLO STUDENTE / DOCUMENTI

5.5.1. Consiglio di orientamento

Il consiglio di orientamento è il documento formulato dal consiglio di classe per supportare studenti e famiglie nella scelta del percorso successivo al primo ciclo di istruzione e formazione. Tiene conto del percorso di studi già realizzato, degli interessi e delle attitudini dimostrate e delle competenze sviluppate in ambito scolastico ed extrascolastico dagli studenti.

Viene rilasciato nel corso dell'ultimo anno della scuola secondaria di primo grado, in tempo utile per le iscrizioni al secondo ciclo di istruzione. È bene ricordare che i percorsi suggeriti nel consiglio di orientamento sono indicazioni non vincolanti.

Consultare il consiglio di orientamento

Se sei genitore o esercente la responsabilità genitoriale di uno studente all'ultimo anno del primo ciclo di istruzione, una volta che la scuola l'avrà caricato sul sistema informativo, puoi consultare il consiglio di orientamento dalla sezione dell'E-Portfolio dedicata ai Documenti, seguendo il collegamento "Vai al consiglio".



FIGURA 23 – SCHERMATA DOCUMENTI/ CONSIGLIO DI ORIENTAMENTO

Dalla schermata dedicata al consiglio di orientamento, puoi visualizzare i percorsi suggeriti dal consiglio di classe. Usa i bottoni che trovi al di sotto delle card per muoverti tra i percorsi indicati. Puoi anche scaricare il documento predisposto dalla scuola.

Selezionando il link "Approfondisci questo percorso" puoi esplorare nello specifico l'indirizzo suggerito per avere maggiori dettagli.

Infine, puoi consultare la sezione relativa alle statistiche e all'offerta formativa generale per la scuola secondaria di secondo grado.

Nella seconda parte della schermata, quando presenti, trovi il dettaglio de:

- le aree per le quali è stato mostrato particolare interesse durante il percorso scolastico e formativo,
- gli ambiti delle attività extrascolastiche che hanno permesso di sviluppare specifiche competenze e
- le certificazioni conseguite durante il percorso scolastico e formativo.

Dopo aver visualizzato il consiglio di orientamento, usa il bottone per confermare la presa visione che verrà trasmessa alla segreteria scolastica.

Ministero dell'Istruzione e del Merito
Italiano
Paolo Michellini

Unica
Cos'è Unica
Orientamento
Vivere la scuola
Strumenti
Genitore

Homepage
E-Portfolio
Docente tutor
Servizi
Video e comunicazioni
Cambia Profilo

=> Documenti > Consiglio di orientamento

Consiglio di orientamento di Michele Michellini

I percorsi suggeriti dal Consiglio di classe

Scarica il documento in formato PDF

Istruzione Liceale
Liceo Musicale e coreutico
Approfondisci questo percorso

Istruzione Professionale
Liceo Artistico
Approfondisci questo percorso

Conferma la presa visione del documento
Conferma

Esplora le sezioni indicate per maggiori informazioni:

Vai a Scuola secondaria di secondo grado e leFP

Vai a Statistiche su istruzione e lavoro - Istruzione e formazione

Il consiglio di orientamento **tiene conto degli interessi e delle attitudini dimostrate** durante il percorso scolastico ed extrascolastico come di seguito indicato.

Le aree per le quali è stato mostrato particolare interesse durante il percorso scolastico e formativo

Area umanistica

Area matematico-scientifico-tecnologica

Area tecnico-pratica

Area musicale

Le attività che sono state svolte in ambito extrascolastico e che hanno permesso di sviluppare specifiche competenze

Attività culturali ed artistiche

Attività musicali

Attività sportive

Le certificazioni che sono state conseguite

Certificazione linguistica

Certificazione informatica

FIGURA 24 – SCHERMATA CONSIGLIO DI ORIENTAMENTO

Unica - Guida per Genitore / Esercente la responsabilità genitoriale

33